








ECARTS POUR ELEMENTS USINES

	DIMENSION LINEAIRE					ANGLES CASSES			DIMENSION ANGULAIRE			
						Rayons - chanfreins			Dimension du côté le plus court			
Classe de précision	0,5 à 3 inclus	3 à 6 inclus	6 à 30 inclus	30 à 120 inclus	120 à 400 inclus	0,5 à 3 inclus	3 à 6 inclus	>6	Jusqu'à 10	10 à 50 inclus	50 à 120 inclus	120 à 400 inclus
f (fin)	±0,05	±0,05	±0,1	±0,15	±0,2	±0,2	±0,5	±1	±1°	±30'	±20'	±10'
m (moyen)	±0,1	±0,1	±0,2	±0,3	±0,5	±0,2	±0,5	±1				
c (large)	±0,2	±0,3	±0,5	±0,8	±1,2	±0,4	±1	±2	±1°30'	±1°	±30'	±15'
v (très large)	-	±0,5	±1	±1,5	±2,5	±0,4	±1	±2	±3°	±2°	±1°	±30'
<div style="display: flex; justify-content: space-around; align-items: center;"> <div style="text-align: center;">  </div> <div style="text-align: center;">  </div> <div style="text-align: center;">  </div> <div style="text-align: center;">  </div> </div>												
Tolérances												
Classe de précision	Jusqu'a 10	18 à 30 inclus	30 à 100 inclus	100 à 300 inclus	300 à 1000 inclus	Toutes dimensions		Toutes dimensions		Toutes dimensions		
H (fin)	0,01	0,025	0,05	0,1	0,15	0,2		0,3		0,1		
K (moyen)	0,02	0,05	0,1	0,2	0,3	0,4		0,5		0,2		
L (large)	0,1	0,2	0,4	0,7	0,8	1,5		1		0,5		
												
Même valeur que la tolérance dimensionnelle ou de rectitude ou de planéité si elles sont supérieures.			Même valeur que la tolérance diamétrale mais à condition de rester inférieure à la tolérance de battement.					Les écarts de coaxialité sont limités par les tolérances de battement.				

Tolérances ISO 2768 mk