




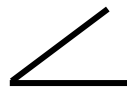


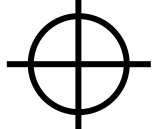


	Les spécifications géométriques	CI 13	S5
		Bac TU	

Type de tolérance	Symbolisation	Désignation	Observation
	—	L'élément tolérancé ne dépend pas d'un élément de référence.
.....		
.....		
.....		
		L'élément tolérancé dépend d'un élément de référence.
.....		
.....		
		L'élément tolérancé dépend d'un élément de référence.
.....		
.....		

Remarque : il existe un 4^{ème} type de tolérance : les tolérances de Battement.